

The background features a complex network of nodes and lines. The nodes are represented by small circles, some of which are highlighted with a white glow. The lines connecting them are thin and vary in color, including shades of blue, green, and purple. The overall composition is abstract and suggests a digital or technological theme.

Teams használata mobil eszközzel - első lépések



Microsoft Authenticator

Microsoft Corporation

4,7 ★

1 M vélemény ⓘ

100 M+

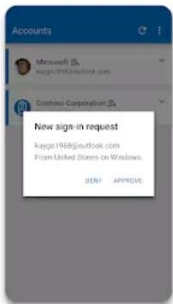
Letöltések

3

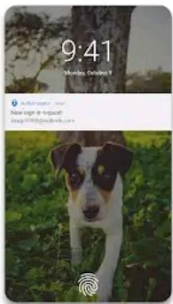
PEGI 3 ⓘ

Telepítés

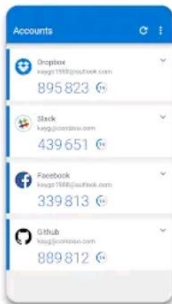
Jelentkezzen be



Jelszavak nélkül



Biztonságosabb



1. lépés

- Telepítse a Microsoft Authenticator alkalmazást.
- Nem kell megnyitni, csak telepíteni!



Microsoft Teams

Microsoft Corporation

4,5★

7 M vélemény ⓘ

100 M+

Letöltések

3

PEGI 3 ⓘ

Telepítés



2. lépés

- Telepítse a Microsoft Teams alkalmazást!
- Telepítés után nyissa meg!



Bejelentkezés



Használja munkahelyi, iskolai vagy privát Microsoft-fiókját a Teams használatához.

Következő

Bekapcsolódás az értekezletbe azonosítóval

[Adatvédelem és cookie-k](#)

3. lépés

- Adja meg a teljes e-mail címet, amit kapott!
- Pl.: `kk_tesztele@kszc-gaspar.hu`

← szv_teszte@kszc-gaspar.hu

Jelszó megadása

Jelszó

[Elfelejtetem a jelszavamat](#)

Bejelentkezés

Kecskeméti Szakképzési Centrum Gáspár
András Szakgimnáziuma és
Szakközéiskolája



4. lépés

Adja meg a kezdeti jelszót, amit
kapott!



szv_teszte@kszc-gaspar.hu

Jelszó frissítése

Frissítenie kell a jelszavát, mert most jelentkeznek be először, vagy mert lejárt a jelszava.

Jelenlegi jelszó

Új jelszó

Jelszó megerősítése

Vissza

Bejelentkezés

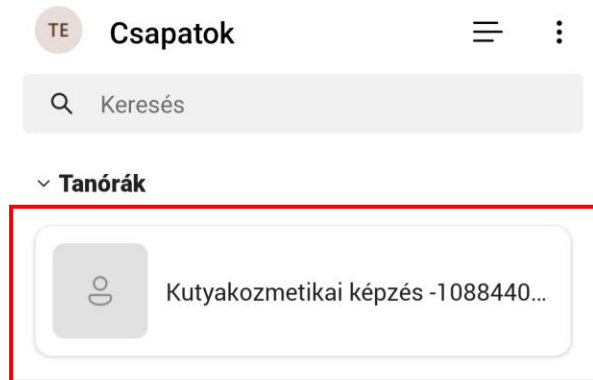
Kecskeméti Szakképzési Centrum Gáspár
András Szakgimnáziuma és
Szakközépiskolája

5. lépés

- A jelenlegi jelszóhoz adja meg a tőlünk kapott jelszót!
- Adjon meg egy új jelszót! Tartalmazzon kisbetűt, nagybetűt, számot, nem alfanumerikus karaktert (pl. kötőjel, alulvonás, kukac, felkiáltójel)


Bejelentkezés után...





Kattintson alul a
Csapatok gombra!

Majd látni fogja, hogy
melyik csapathoz
van hozzárendelve!
Kattintson rá!



▼ **Alkalmazások**



Kezdőlap



Class
Notebook



Osztálymunka



Feladatok



Osztályzatok

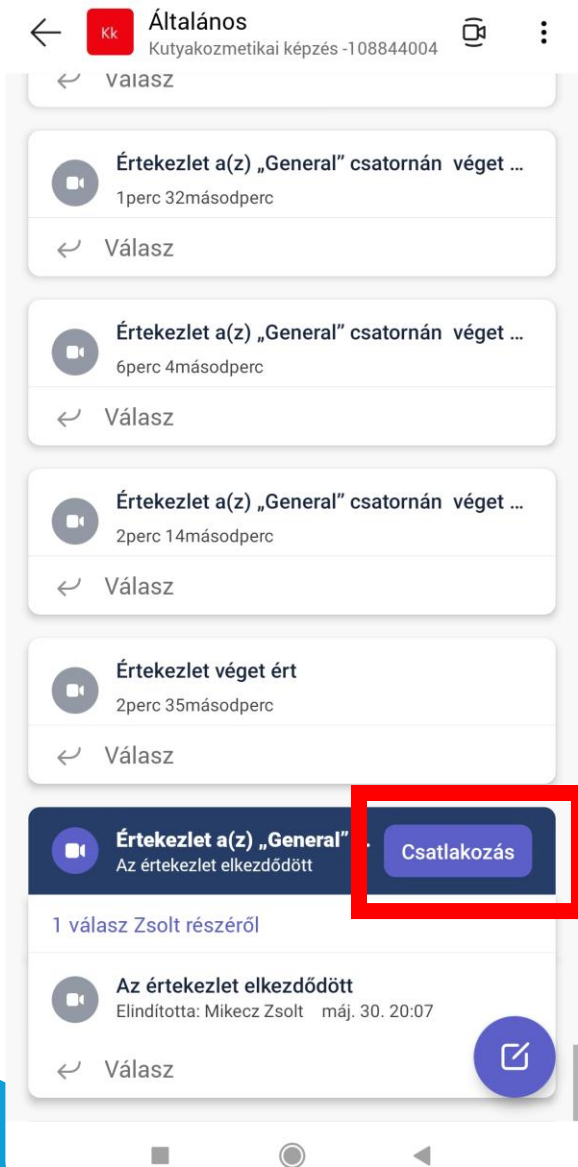


Reflect

▼ **Csatornák**

Általános

- A következő ablakban válassza az **Általános** gombot!
- Ez után fogja látni azokat az információkat, amiket megosztottak a felületen. Bejegyzést Ön is létrehozhat, de tud válaszolni is egy más által írt bejegyzésre!



Csatlakozás értekezlethez

- Amikor a tanár értekezletet indít, akkor a „chatablak”-ban megjelenik az erről szóló értesítés.
- Kattintson a Csatlakozás gombra!
- **Figyeljen arra, hogy a mikrofon legyen mindig némítva!**